



BERITA RESMI STATISTIK

BPS PROVINSI KALIMANTAN TIMUR

No. 24/03/64/Th.XX, 1 Maret 2017

STATISTIK PARIWISATA DI PROVINSI KALIMANTAN TIMUR*) JANUARI 2017

A. PERKEMBANGAN TINGKAT PENGHUNIAN KAMAR (TPK) HOTEL BERBINTANG

- ☑ Tingkat Penghunian Kamar (TPK) hotel berbintang di Provinsi Kalimantan Timur pada bulan Januari 2017 sebesar **49,72 persen**, mengalami **penurunan 3,30 poin** dibanding TPK Desember 2016 sebesar **53,02 persen**.
- ☑ Rata-rata lama tamu menginap di hotel berbintang pada bulan Januari 2017 selama **1,84 hari**. Rata-rata lama tamu nusantara menginap selama **1,79 hari** dan rata-rata lama tamu mancanegara menginap selama **4,60 hari**.
- ☑ Jumlah kunjungan wisatawan mancanegara pada bulan Januari 2017 tercatat sebesar **409 kunjungan** atau berkurang 353 kunjungan dibanding bulan sebelumnya yang mencapai 762 kunjungan.
- ☑ Secara kumulatif, jumlah wisatawan mancanegara (wisman) yang berkunjung ke Kalimantan Timur pada periode Januari 2016 – Januari 2017 mencapai **11.404 kunjungan**.

1. TINGKAT PENGHUNIAN KAMAR (TPK)

Pada bulan Januari 2017 Tingkat Penghunian Kamar (TPK) hotel berbintang di Kalimantan Timur sebesar **49,72 persen**, hal ini berarti dari rata-rata jumlah kamar hotel berbintang di Kalimantan Timur terjual/terpakai sebanyak 49,72 persen dari seluruh kamar yang tersedia. TPK bulan Januari 2017 mengalami **penurunan 3,30 poin** dibanding TPK bulan Desember 2016 sebesar 53,02 persen. Sementara itu, jika dibandingkan dengan Januari 2016, terjadi kenaikan TPK sebesar 3,05 poin.

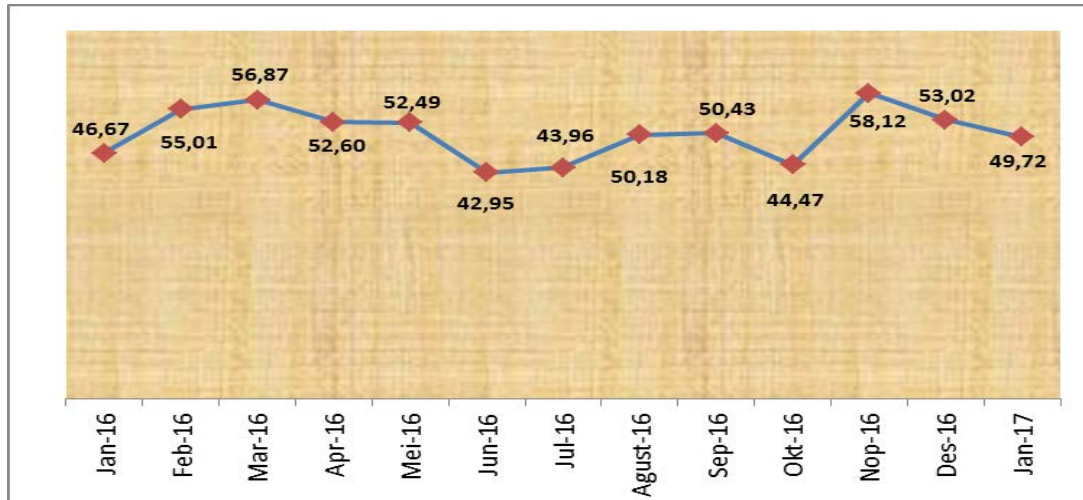
Tabel 1.

Tingkat Penghunian Kamar (TPK) Hotel Berbintang di Kalimantan Timur menurut Klasifikasi Hotel Januari 2017 dan perubahannya

No.	Klasifikasi Bintang	TPK (%)			Perubahan Januari 2017 thd Januari 2016 (poin)	Perubahan Januari 2017 thd Desember 2016 (poin)
		Januari 2016	Desember 2016	Januari 2017		
(1)	(2)	(3)	(4)	(5)	(6)	(7)
1.	Bintang 1	34,63	28,78	27,76	-6,87	-1,02
2.	Bintang 2	50,34	50,88	49,56	-0,77	-1,32
3.	Bintang 3	48,64	53,49	50,55	1,91	-2,95
4.	Bintang 4	47,11	58,35	54,32	7,21	-4,03
5.	Bintang 5	40,22	48,94	47,93	7,72	-1,00
Gabungan		46,67	53,02	49,72	3,05	-3,30

*) Termasuk Provinsi Kalimantan Utara

Gambar 1.
Tingkat Penghunian Kamar (TPK) Hotel Berbintang di Kalimantan Timur
Januari 2016 – Januari 2017 (dalam persen)



Selanjutnya jika dilihat menurut klasifikasinya, pada bulan Januari 2017 hotel berbintang 4 mengalami TPK tertinggi yaitu mencapai 54,32 persen, dan TPK terendah pada hotel berbintang 1 sebesar 27,76 persen, sedangkan hotel berbintang lainnya masing-masing diantaranya hotel berbintang 2 sebesar 49,56 persen, hotel berbintang 3 sebesar 50,55 persen, dan hotel berbintang 5 tercatat sebesar 47,93 persen.

Tabel 2.
Tingkat Penghunian Kamar (TPK) Hotel Berbintang di Kalimantan Timur, menurut Klasifikasi Hotel
Januari 2016 – Januari 2017 (dalam persen)

No	Bulan	Klasifikasi Hotel Berbintang					TPK
		1	2	3	4	5	
1.	Januari 2016	34,63	50,34	48,64	47,11	40,22	46,67
2.	Februari	26,44	53,43	59,35	56,98	50,90	55,01
3.	Maret	32,00	59,85	54,40	61,01	59,77	56,87
4.	April	31,04	63,38	54,71	43,00	69,95	52,60
5.	Mei	14,45	66,08	55,30	50,57	51,72	52,49
6.	Juni	32,51	48,81	42,27	40,67	50,59	42,95
7.	Juli	25,35	47,12	46,92	45,88	35,19	43,96
8.	Agustus	20,48	56,85	54,21	52,41	37,85	50,18
9.	September	28,66	51,09	53,50	53,31	40,74	50,43
10.	Oktober	25,74	52,03	42,11	49,11	36,02	44,47
11.	November	37,07	58,88	53,30	58,28	78,03	58,12
12.	Desember	28,78	50,88	53,49	58,35	48,94	53,02
Rata-rata TPK 2016		28,10	54,90	51,52	51,39	49,99	50,56
1.	Januari 2017	27,76	49,56	50,55	54,32	47,93	49,72

TPK hotel berbintang 4 pada bulan Januari 2017 yang merupakan TPK tertinggi mengalami penurunan sekitar **4,03 poin** bila dibandingkan bulan Desember 2016 yang mencapai 58,35 persen. Sementara jika dibandingkan dengan periode Januari 2016 mengalami kenaikan sekitar **7,21 poin** yaitu dari 47,11 persen menjadi 54,32 persen.

2. RATA-RATA LAMA MENGINAP

Secara umum rata-rata lama tamu menginap pada hotel berbintang di Kalimantan Timur selama bulan Januari 2017 mengalami kenaikan menjadi **1,84 hari** dari rata-rata lama tamu menginap bulan sebelumnya sebesar 1,50 hari (kenaikan 0,34 hari). Kenaikan tersebut terjadi karena rata-rata lama menginap tamu nusantara pada Januari 2017 naik menjadi 1,79 hari dari rata-rata 1,47 hari pada bulan Desember 2016 (naik 0,32 hari). Sementara tamu mancanegara mengalami kenaikan rata-rata dari 3,23 hari menjadi 4,60 hari di bulan Januari 2017 (naik 1,37 hari).

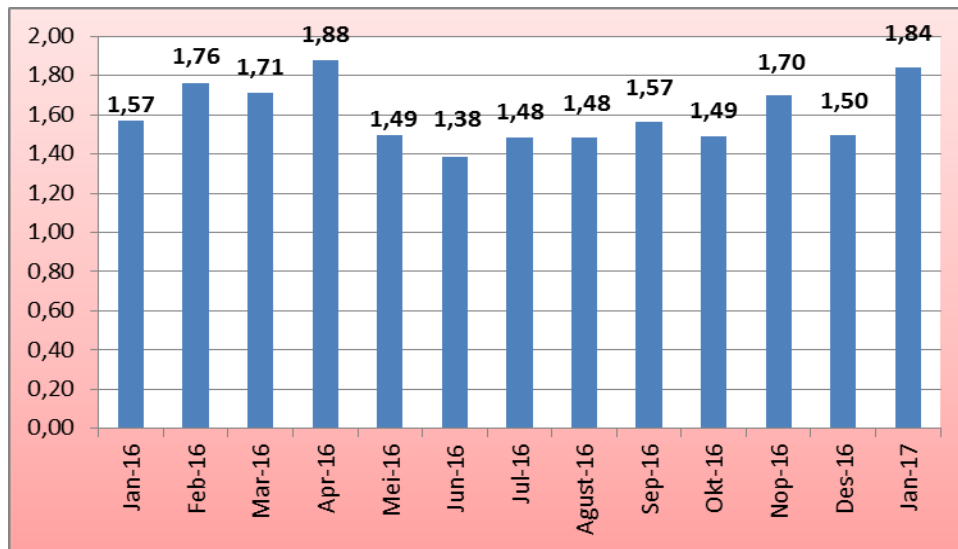
Tabel 3.
Rata-rata Lama Menginap Tamu Hotel Berbintang di Kalimantan Timur, Menurut Jenis Tamu Januari 2017 dan perubahannya

No.	Asal Tamu	Rata-rata Lama Menginap (hari)			Perubahan Januari 2017 thd Januari 2016 (hari)	Perubahan Januari 2017 thd Desember 2016 (hari)
		Januari 2016	Desember 2016	Januari 2017		
(1)	(2)	(3)	(4)	(5)	(6)	(7)
1.	Tamu Mancanegara	2,62	3,23	4,60	1,98	1,37
2.	Tamu Nusantara	1,54	1,47	1,79	0,25	0,32
	Total	1,57	1,50	1,84	0,28	0,35

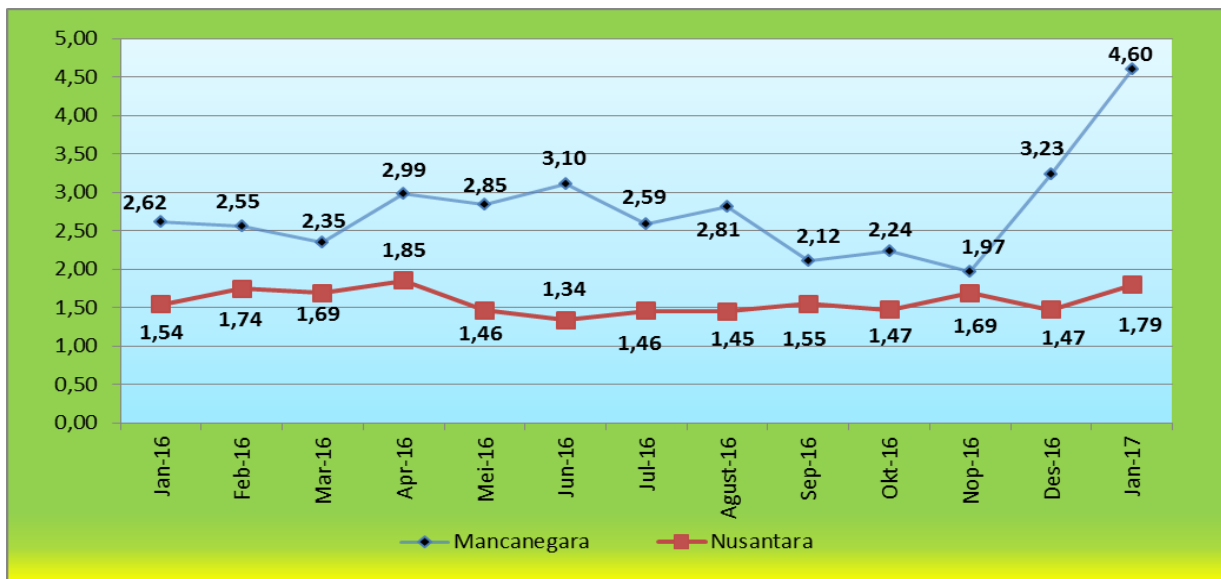
Rata-rata lama menginap tamu mancanegara pada bulan Januari 2017 dibanding Januari 2016, mengalami kenaikan 1,98 hari, dan jumlah hari menginap tamu nusantara menurun sebesar 0,25 hari. Dari keseluruhan tamu hotel, rata-rata lama menginap di hotel berbintang pada bulan Januari 2017 lebih rendah jika dibanding Januari 2016 .

Apabila diamati dari perkembangan rata-rata lama tamu menginap setiap bulannya pada hotel berbintang pada kurun waktu Januari 2016 – Januari 2017, maka rata-rata lama tamu menginap paling terlama terjadi pada bulan April 2016 yaitu sebesar 1,88 hari, dan bulan Juni 2016 dengan jumlah hari tersingkat untuk menginap yakni 1,38 hari.

Gambar 2.
Rata-rata (hari) Tamu Menginap Pada Hotel Berbintang di Provinsi Kalimantan Timur,
Januari 2016 – Januari 2017



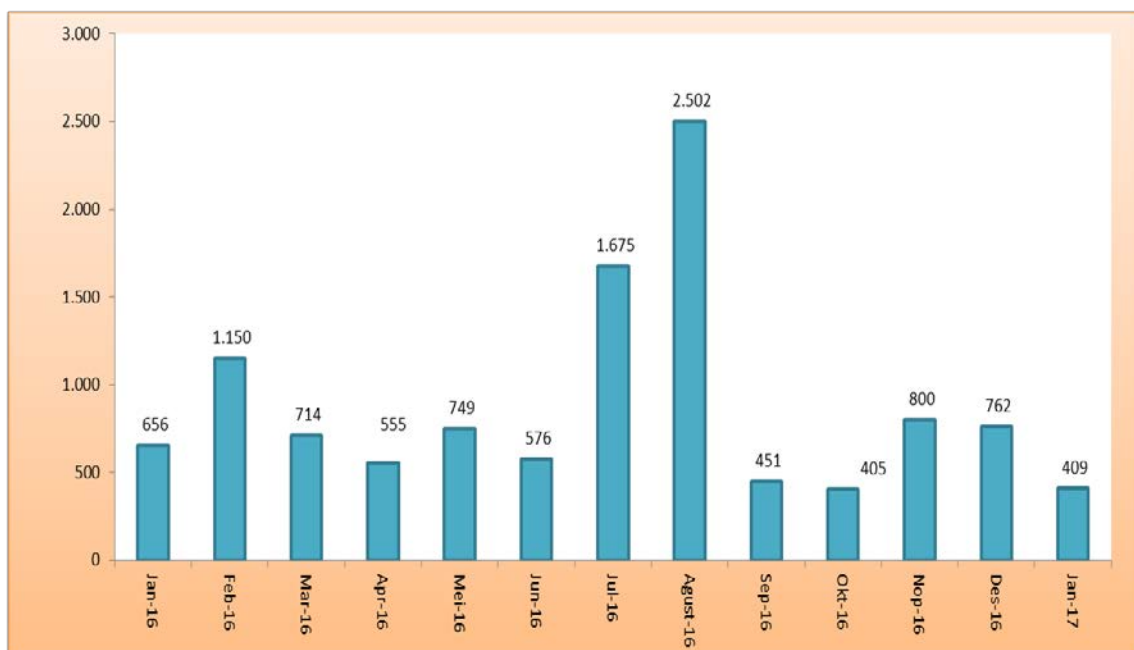
Gambar 3.
Rata-rata (hari) Tamu Menginap Pada Hotel Berbintang di Provinsi Kalimantan Timur
Menurut Asal Tamu, Januari 2016 – Januari 2017



B. KUNJUNGAN WISATAWAN MANCANEGARA

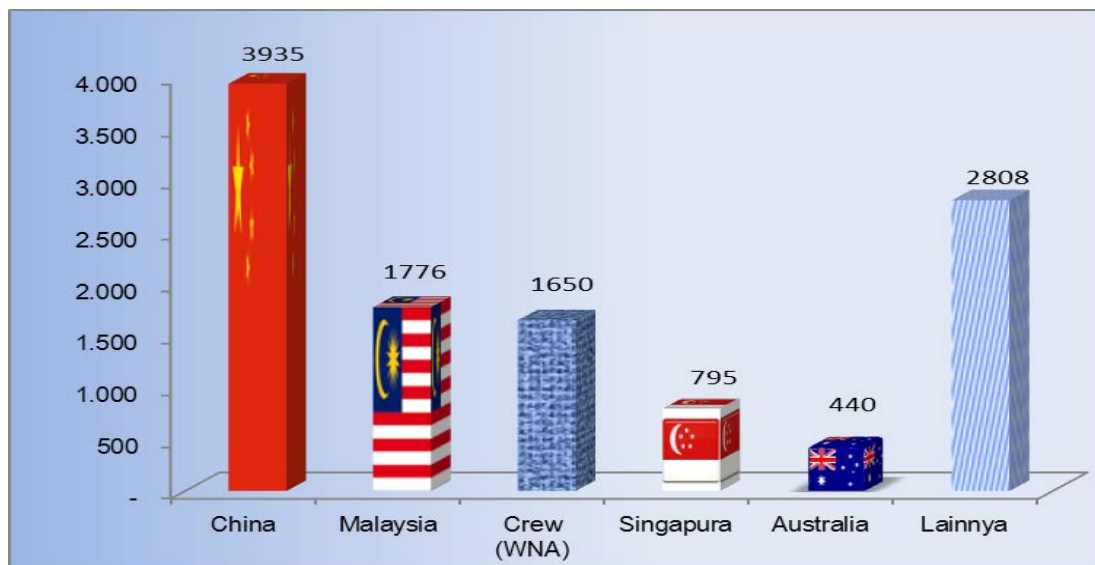
Jumlah wisatawan mancanegara (wisman) yang berkunjung ke Kalimantan Timur pada bulan Januari 2017 tercatat sebesar 409 kunjungan atau berkurang 353 kunjungan dibanding bulan sebelumnya yang mencapai 762 kunjungan. Sementara itu, jumlah wisman pada Januari 2017 mengalami penurunan jumlah jika dibandingkan dengan periode Januari 2016 yang mencapai 656 kunjungan. Secara kumulatif, pada periode Januari 2016 – Januari 2017 wisman yang masuk ke wilayah Kalimantan Timur telah mencapai 11.404 kunjungan.

*Gambar 4.
Perkembangan Jumlah Wisatawan Mancanegara di Provinsi Kalimantan Timur
Januari 2016 – Januari 2017*



Menurut asal negara wisatawan mancanegara (wisman) yang berkunjung ke Kalimantan Timur, terbanyak dilakukan oleh wisatawan asal China, Malaysia, Crew (WNA), Singapura, dan Australia mencapai 75,38 persen pada periode Januari 2016 – Januari 2017. Sedangkan jumlah kunjungan wisatawan dari negara lainnya sebesar 24,62 persen.

Gambar 5.
Distribusi Wisatawan Mancanegara di Provinsi Kalimantan Timur Menurut Negara Asal
Januari 2016 – Januari 2017





BPS PROVINSI KALIMANTAN TIMUR

Informasi lebih lanjut hubungi:

M. Habibullah, S.Si, M.Si
(Kepala BPS Prov. Kalimantan Timur)
UB. Ir. Siti Farisyah Yana, M.Si
(Kepala Bidang Stat. Distribusi)

Telp: (0541) 732793, Fax: (0541) 201121
e-mail: bps6400@bps.go.id; distribusi6400@bps.go.id