



### STATISTIK PARIWISATA DI PROVINSI KALIMANTAN TIMUR\*) JULI 2017

#### A. PERKEMBANGAN TINGKAT PENGHUNIAN KAMAR (TPK) HOTEL BERBINTANG

- ☑ Tingkat Penghunian Kamar (TPK) hotel berbintang di Provinsi Kalimantan Timur pada bulan Juli 2017 sebesar **52,20 persen**, mengalami **peningkatan 6,99 poin** dibanding TPK Juni 2017 sebesar 45,21 persen.
- ☑ Rata-rata lama tamu menginap di hotel berbintang pada bulan Juli 2017 selama **1,75 hari**. Rata-rata lama tamu mancanegara menginap selama **2,96 hari** dan rata-rata lama tamu nusantara menginap selama **1,72 hari**.
- ☑ Jumlah kunjungan wisatawan mancanegara pada bulan Juli 2017 tercatat sebesar **456 kunjungan** atau bertambah 175 kunjungan dibanding bulan sebelumnya yang mencapai 281 kunjungan.
- ☑ Secara kumulatif, jumlah wisatawan mancanegara (wisman) yang berkunjung ke Kalimantan Timur pada periode Januari 2016 – Juli 2017 mencapai **13.591 kunjungan**.

#### 1. TINGKAT PENGHUNIAN KAMAR (TPK)

Pada bulan Juli 2017 Tingkat Penghunian Kamar (TPK) hotel berbintang di Kalimantan Timur sebesar **52,20 persen**, hal ini berarti dari rata-rata jumlah kamar hotel berbintang di Kalimantan Timur terjual/terpakai sebanyak 52,20 persen dari seluruh kamar yang tersedia. TPK bulan Juli 2017 mengalami **peningkatan 6,99 poin** dibanding TPK bulan Juni 2017 sebesar 45,21 persen. Sementara itu, jika dibandingkan dengan Juli 2016, terjadi peningkatan TPK sebesar 8,24 poin.

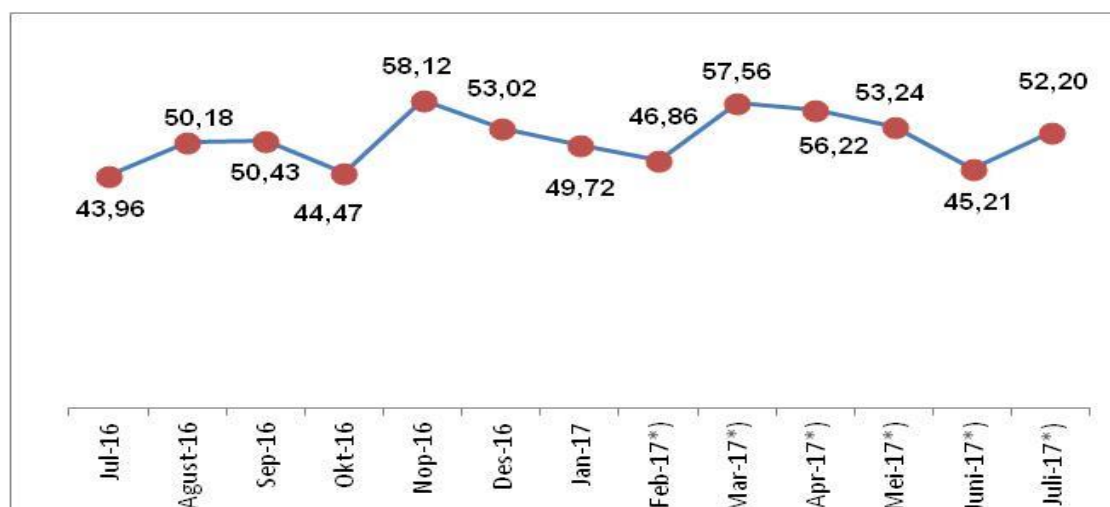
Tabel 1.

Tingkat Penghunian Kamar (TPK) Hotel Berbintang di Kalimantan Timur menurut Klasifikasi Hotel Juli 2017 dan perubahannya

No.	Klasifikasi Bintang	TPK (%)			Perubahan Juli 2017 thd Juli 2016 (poin)	Perubahan Juli 2017 thd Juni 2017 (poin)
		Juli 2016	Juni*) 2017	Juli*) 2017		
(1)	(2)	(3)	(4)	(5)	(6)	(7)
1.	Bintang 1	25,35	25,38	40,35	15,00	14,97
2.	Bintang 2	47,12	53,75	67,14	20,02	13,39
3.	Bintang 3	46,92	44,71	44,64	-2,28	-0,07
4.	Bintang 4	45,88	42,81	52,56	6,68	9,75
5.	Bintang 5	35,19	49,61	73,29	38,10	23,68
<b>Gabungan</b>		<b>43,96</b>	<b>45,21</b>	<b>52,20</b>	<b>8,24</b>	<b>6,99</b>

\*) Tanpa Kalimantan Utara

Gambar 1.  
Tingkat Penghunian Kamar (TPK) Hotel Berbintang di Kalimantan Timur  
Juli 2016 – Juli 2017 (dalam persen)



\*) Tanpa Kalimantan Utara

Selanjutnya jika dilihat menurut klasifikasinya, pada bulan Juli 2017 hotel berbintang 5 mengalami TPK tertinggi yaitu mencapai 73,29 persen, dan TPK terendah pada hotel berbintang 1 sebesar 40,35 persen, sedangkan hotel berbintang lainnya masing-masing diantaranya hotel berbintang 2 sebesar 67,14 persen, hotel berbintang 3 sebesar 44,64 persen, dan hotel berbintang 4 tercatat sebesar 52,56 persen.

Tabel 2.  
Tingkat Penghunian Kamar (TPK) Hotel Berbintang di Kalimantan Timur, menurut Klasifikasi Hotel  
Januari 2016 – Juli 2017 (dalam persen)

No	Bulan	Klasifikasi Hotel Berbintang					TPK
		1	2	3	4	5	
1.	Januari 2016	34,63	50,34	48,64	47,11	40,22	46,67
2.	Februari	26,44	53,43	59,35	56,98	50,90	55,01
3.	Maret	32,00	59,85	54,40	61,01	59,77	56,87
4.	April	31,04	63,38	54,71	43,00	69,95	52,60
5.	Mei	14,45	66,08	55,30	50,57	51,72	52,49
6.	Juni	32,51	48,81	42,27	40,67	50,59	42,95
7.	Juli	25,35	47,12	46,92	45,88	35,19	43,96
8.	Agustus	20,48	56,85	54,21	52,41	37,85	50,18
9.	September	28,66	51,09	53,50	53,31	40,74	50,43
10.	Oktober	25,74	52,03	42,11	49,11	36,02	44,47
11.	November	37,07	58,88	53,30	58,28	78,03	58,12
12.	Desember	28,78	50,88	53,49	58,35	48,94	53,02
<b>Rata-rata TPK 2016</b>		<b>28,10</b>	<b>54,90</b>	<b>51,52</b>	<b>51,39</b>	<b>49,99</b>	<b>50,56</b>
1.	Januari 2017	27,76	49,56	50,55	54,32	47,93	49,72
2.	Februari *)	13,71	57,44	42,97	48,63	51,71	46,86
3.	Maret *)	23,60	64,65	59,86	55,88	57,45	57,56
4.	April *)	18,29	63,51	55,96	52,03	70,56	56,22
5.	Mei*)	28,82	56,90	58,01	44,79	61,78	53,24
6.	Juni*)	25,38	53,75	44,71	42,81	49,61	45,21
7.	Juli*)	40,35	67,14	44,64	52,56	73,29	52,20

\*) Tanpa Kalimantan Utara

TPK hotel berbintang 5 pada bulan Juli 2017 mengalami peningkatan sekitar **23,68 poin** bila dibandingkan bulan Juni 2017 yang mencapai 49,61 persen. Sementara jika dibandingkan dengan periode Juli 2016 mengalami peningkatan sekitar **38,10 poin** yaitu dari 35,19 persen menjadi 73,29 persen.

## 2. RATA-RATA LAMA MENGINAP

Secara umum rata-rata lama tamu menginap pada hotel berbintang di Kalimantan Timur selama bulan Juli 2017 mengalami penurunan menjadi **1,75 hari** dari rata-rata lama tamu menginap bulan sebelumnya sebesar 1,79 hari (menurun 0,04 hari). Penurunan tersebut terjadi karena rata-rata lama menginap tamu mancanegara pada Juli 2017 turun menjadi 2,96 hari dari rata-rata 3,52 hari pada bulan Juni 2017 (turun 0,65 hari). Hal yang sama terjadi pada tamu nusantara yang mengalami penurunan rata-rata dari 1,76 hari menjadi 1,72 hari di bulan Juli 2017 (turun 0,04 hari).

Tabel 3.  
Rata-rata Lama Menginap Tamu Hotel Berbintang di Kalimantan Timur, Menurut Jenis Tamu Juli 2017 dan perubahannya

No.	Asal Tamu	Rata-rata Lama Menginap (hari)			Perubahan Juli 2017 thd Juli 2016 (hari)	Perubahan Juli 2017 thd Juni 2017 (hari)
		Juli 2016	Juni 2017*)	Juli 2017*)		
(1)	(2)	(3)	(4)	(5)	(6)	(7)
1.	Tamu Mancanegara	2,59	3,52	2,96	0,37	-0,56
2.	Tamu Nusantara	1,46	1,76	1,72	0,26	-0,04
<b>Total</b>		<b>1,48</b>	<b>1,79</b>	<b>1,75</b>	<b>0,27</b>	<b>-0,04</b>

\*) Tanpa Kalimantan Utara

Rata-rata lama menginap tamu mancanegara pada bulan Juli 2017 dibanding Juli 2016, mengalami peningkatan 0,37 hari, dan jumlah hari menginap tamu nusantara meningkat pula sebesar 0,26 hari. Dari keseluruhan tamu hotel, rata-rata lama menginap di hotel berbintang pada bulan Juli 2017 lebih tinggi jika dibanding Juli 2016.

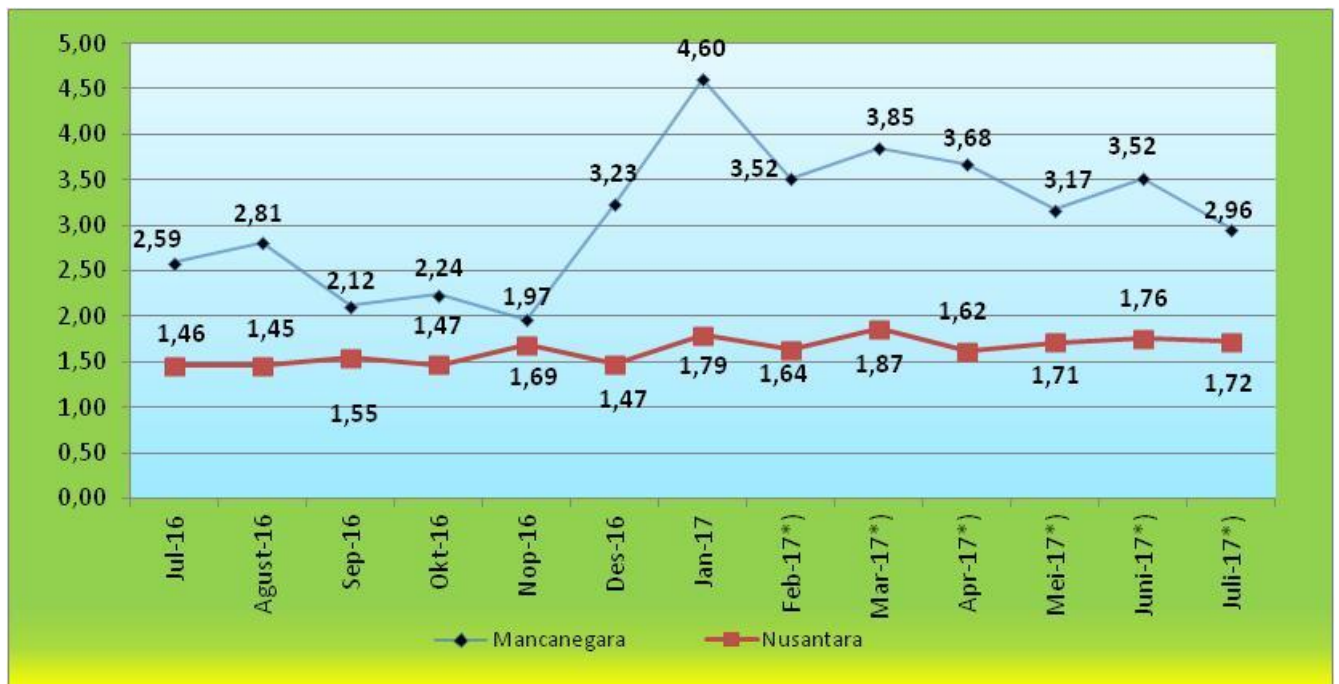
Apabila diamati dari perkembangan rata-rata lama tamu menginap setiap bulannya pada hotel berbintang pada kurun waktu Juli 2016 – Juli 2017, maka rata-rata lama tamu menginap paling terlama masih terjadi pada bulan Maret 2017 yaitu sebesar 1,91 hari, dan bulan Juli dan Agustus 2016 dengan jumlah hari tersingkat untuk menginap yakni 1,48 hari.

Gambar 2.  
Rata-rata (hari) Tamu Menginap Pada Hotel Berbintang di Provinsi Kalimantan Timur,  
Juli 2016 – Juli 2017



\*) Tanpa Kalimantan Utara

Gambar 3.  
Rata-rata (hari) Tamu Menginap Pada Hotel Berbintang di Provinsi Kalimantan Timur  
Menurut Asal Tamu, Juli 2016 – Juli 2017

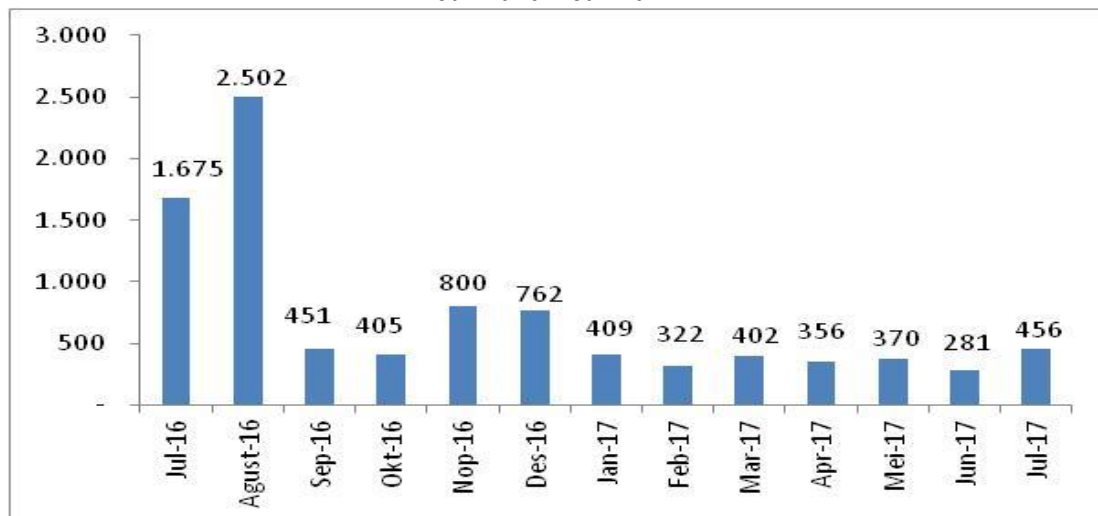


\*) Tanpa Kalimantan Utara

## B. KUNJUNGAN WISATAWAN MANCANEGARA

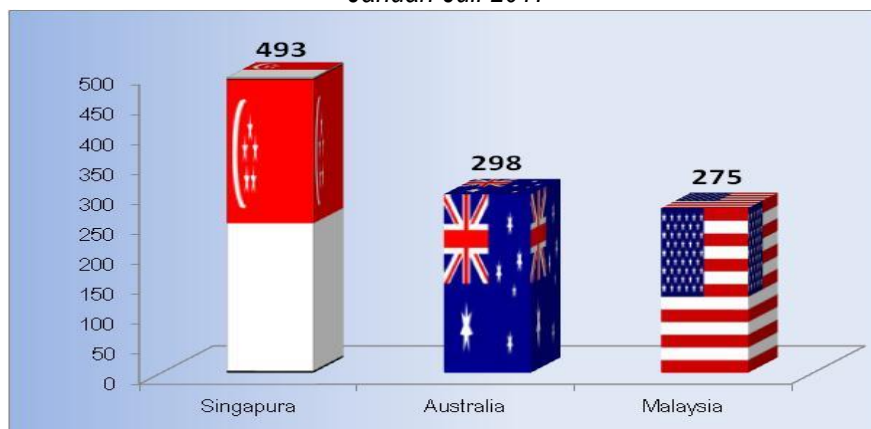
Jumlah wisatawan mancanegara (wisman) yang berkunjung ke Kalimantan Timur pada bulan Juli 2017 tercatat sebesar 456 kunjungan atau bertambah 175 kunjungan dibanding bulan sebelumnya yang mencapai 281 kunjungan. Sementara itu, jumlah wisman pada Juli 2017 mengalami penurunan jumlah jika dibandingkan dengan periode Juli 2016 yang mencapai 1.675 kunjungan. Secara kumulatif, pada periode Januari 2016 – Juli 2017 wisman yang masuk ke wilayah Kalimantan Timur telah mencapai 13.591 kunjungan.

Gambar 4.  
*Perkembangan Jumlah Wisatawan Mancanegara di Provinsi Kalimantan Timur  
Juli 2016 – Juli 2017*



Menurut asal negara wisatawan mancanegara (wisman) yang berkunjung ke Kalimantan Timur, terbanyak dilakukan oleh wisatawan asal Singapura, Australia dan Malaysia mencapai 41,06 persen pada periode Januari-Juli 2017. Sedangkan jumlah kunjungan wisatawan dari negara lainnya sebesar 58,94 persen.

Gambar 5.  
*Distribusi Wisatawan Mancanegara di Provinsi Kalimantan Timur Menurut Negara Asal  
Januari-Juli 2017*





## ***BPS PROVINSI KALIMANTAN TIMUR***

Informasi lebih lanjut hubungi:

**M. Habibullah, S.Si, M.Si**  
**(Kepala BPS Prov. Kalimantan Timur)**  
**UB. Ir. Siti Farisyah Yana, M.Si**  
**(Kepala Bidang Statistik Distribusi)**

☎ (0541) 732793, Fax: (0541) 201121

✉ [bps6400@bps.go.id](mailto:bps6400@bps.go.id); [distribusi6400@bps.go.id](mailto:distribusi6400@bps.go.id)

🌐 <http://kaltim.bps.go.id>